

Приложение № 1 К приказу

«О назначении ответственного  
и утверждении документации по  
пожарной безопасности»



«16»

12

## ИНСТРУКЦИЯ

О мерах пожарной безопасности в детском саду  
при проведении праздничных мероприятий «Новогодняя елка»

## 1. Общие положения

Настоящая инструкция устанавливает правила пожарной безопасности, а также поведения работников и эвакуации детей при пожаре в детском саду. Инструкция является обязательной для исполнения всеми работниками детского сада. Разработана в соответствии с Постановлением Правительства РФ от 25.04.2012 N 390 "О противопожарном режиме в РФ", Постановлением Правительства РФ от 17.02.2014 N 113 "О внесении изменений в Правила противопожарного режима в Российской Федерации", Приказом МЧС РФ от 12.12.2007 N 645 (ред. от 22.06.2010) "Об утверждении Норм пожарной безопасности "Обучение мерам пожарной безопасности работников организаций"

✓ Лица, виновные в нарушении (невыполнении, ненадлежащем выполнении или уклонении от выполнения) настоящей Инструкции о мерах пожарной безопасности несут уголовную, административную, дисциплинарную или иную ответственность в соответствии с действующим законодательством РФ.

## 2. Обязанности лиц, ответственных за пожарную безопасность и эвакуацию в случае пожара при проведении утренника «Новогодняя елка»

Ответственным за пожарную безопасность при проведении новогодних праздничных мероприятий в детском саду, обученный пожарно-техническому минимуму в установленном порядке является зам. зав. по ХЧ Касперов Д.К. Он обязан обеспечивать соблюдение в детском саду требований пожарной безопасности при проведении утренника «Новогодняя елка».

### Он отвечает за:

- Проведение целевого инструктажа с воспитателями групп, работниками детского сада, приглашенными на мероприятия артистами перед проведением утренника «Новогодняя елка» о действиях в случае возникновения пожара и мерах по предотвращению паники среди детей и зрителей.
- Подготовку помещения в соответствии с установленными нормами правилами и настоящей инструкцией к проведению утренника в детском саду.
- Установку новогодней елки в помещении
- Укращение новогодней елки в соответствии с правилами ППР в РФ.

**Ответственный за пожарную безопасность перед проведением и при проведении новогодних праздничных мероприятий в детском саду обязан:**

- Присутствовать при проведении всех утренников «Новогодняя елка» в детском саду.

- Перед проведением мероприятия проверить наличие и исправность первичных средств пожаротушения, находящихся в помещении для проведения утренника, работу систем пожарной сигнализации и управления эвакуацией при пожаре.
- Проверить наличие и исправность телефонной связи, табличку с номером вызова пожарной охраны.
- Проверить эвакуационные пути и выходы из детского сада.
- Проверить наличие сертификата на применяемые гирлянды и другую иллюминацию. Проверить их исправность, целостность проводов и ламп. При обнаружении неисправности в иллюминации или гирляндах (нагрев и повреждение изоляции проводов, искрение и др.) они должны быть заменены.

### **3. Требования к подготовке помещения и проведению утренника «Новогодняя елка»**

Для проведения Новогодних елок допускается использовать только помещения, расположенные на 1-м и 2-м этажах. Помещения для проведения утренника должны иметь не менее двух эвакуационных выходов. Помещение должно быть оснащено телефонной связью. В помещении должны находиться: первичные средства пожаротушения, покрывало из негорючего материала (асбестовое полотно, грубошерстная ткань или войлок размером не менее 1x1 м).

Новогодняя елка должна устанавливаться на устойчивом основании и не загромождать выход из помещения. Для выдачи подарков в помещении определены соответствующие места, расположенные в стороне от основных выходов.

#### **Запрещается:**

- Украшать елку (в том числе обкладывать подставку) и ветки марлей и ватой, не пропитанными огнезащитными составами, использовать для украшения целлулоидные и другие легковоспламеняющиеся игрушки и украшения.
- Применять бенгальские огни для иллюминации елки, а так же открытый огонь и свечи.
- Использовать для украшения иллюминацию без сертификата соответствия.
- Уменьшать ширину проходов между рядами и устанавливать в проходах дополнительные кресла, стулья и т. п.;
- Полностью гасить свет в помещении во время проведения утренника.
- Допускать заполнение помещений людьми сверх установленной нормы.
- При проведении утренника стоять в дверных проемах эвакуационных выходов.
- Применять открытый огонь (факелы, свечи, канделябры, фейерверки, бенгальские огни и т.п.), использовать хлопушки, применять дуговые прожекторы, устраивать

световые эффекты с применением химических и других веществ, способных вызвать загорание.

#### **4. Обязанности и действия работников детского сада при пожаре на утреннике «Новогодняя елка»**

В случае возникновения пожара действия работников детских учреждений и привлекаемых к тушению пожара лиц, в первую очередь должны быть направлены на обеспечение безопасности детей, их эвакуацию и спасение.

При загорании одежды на участнике праздника не позволяйте ему бежать, необходимо немедленно повалить его на пол, накинуть покрывало из негорючего материала на горящую одежду, и потушить пламя.

##### **Действия воспитателей во время пожара**

- При возникновении пожара или загорания при проведении утренника первыми из помещения необходимо эвакуировать детей.
- Исключите условия, способствующие возникновению паники. Для этого нельзя оставлять детей без присмотра с момента обнаружения пожара и до его ликвидации;
- Воспитателям группы быстро организовать детей в колонну по двое или по одному и, выбрав наиболее безопасный путь, увести из помещения в безопасное место.
- Эвакуировать группы детей необходимо не менее, чем двум взрослым. Один - впереди группы, второй замыкает группу и следит за состоянием детей, в случае необходимости помогает им, успокаивает и не дает отстать от группы.
- При задымлении помещения скажите детям пригнуться и выведите так.
- При выходе из помещения закрывайте за собой двери для предотвращения распространения дыма и огня.
- Если на утреннике присутствуют родители, привлекайте их для помощи в эвакуации детей. Держите ситуацию под контролем. Помните, безопасность детей в Ваших руках.
- После того, как дети эвакуированы с вами в безопасное место, сверьтесь по списку все ли дети на месте. При необходимости вызовите скорую помощь. Доложите заведующей о том, что все дети находятся с вами в безопасности.

##### **Действия при пожаре дежурного по мероприятию, ответственного за пожарную безопасность**

При обнаружении пожара, загорания или их признаков (задымления, запаха гари, тления и т.п.) ответственный дежурный по праздничному мероприятию, работник детского сада обязан остановить проведение утренника.

- оповестить о пожаре всех находящихся в помещении людей, подав сигнал голосом, далее при помощи кнопки оповещения оповестить всех находящихся в детском саду людей.
- немедленно вызвать пожарную охрану по телефону **01** **мобильному телефону**

Сообщить диспетчеру пожарной охраны:

- свою фамилию, имя, отчество
- адрес детского сада
- место возникновения пожара, что горит

**Не отключайте телефон первыми, возможно у диспетчера возникнут дополнительные вопросы!**

Приступить к тушению пожара.

Если вы видите, что не сможете самостоятельно при помощи огнетушителя, пожарного крана или других средств пожаротушения потушить пожар, не переоценивайте свои силы. Первичные средства пожаротушения могут помочь при тушении пожара только в начальной его стадии, немедленно приступайте к помощи воспитателям по эвакуации детей.

**После эвакуации:**

- после того, как из всех доступных помещений дети эвакуированы и находятся в местах сбора, необходимо сообщить руководителю тушения пожара, заведующему, в какие помещения не удалось пройти из-за сильного дыма или огня, и сколько человек там находится, указать пути к этим помещениям и окна этих помещений.
- в случае отсутствия кого-либо по спискам, сообщить руководителю тушения пожара, из каких помещений отсутствуют люди.
- сообщить, по какому пути проходила эвакуация для поиска отставших сотрудниками пожарной охраны.

**С инструкцией ознакомлены:**


Ответственный за ПБ в ДООУ \_\_\_\_\_

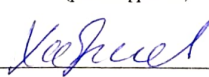
(подпись)

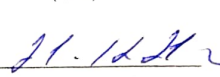
(расшифровка)

(дата)

Зам. зав. по ХЧ








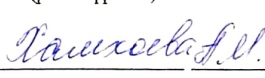
(подпись)


(расшифровка)

(дата)

Методист





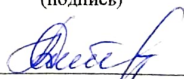


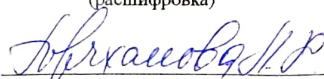
(подпись)


(расшифровка)

(дата)

Зам. зав. по ВР







(подпись)

(расшифровка)

(дата)

Воспитатель группы \_\_\_\_\_  
(подпись) (расшифровка) (дата)

Воспитатель группы \_\_\_\_\_  
(подпись) (расшифровка) (дата)

Муз. Руководитель Сергей Сергачев 21.12.21.  
(подпись) (расшифровка) (дата)

Муз. Руководитель Касим Касимов 21.12.21.  
(подпись) (расшифровка) (дата)

Муз. Руководитель Косим Косимов 21.12.21.  
(подпись) (расшифровка) (дата)

Инструктор по физ \_\_\_\_\_  
(подпись) (расшифровка) (дата)

Инструктор по физ \_\_\_\_\_  
(подпись) (расшифровка) (дата)

Учитель-логопед \_\_\_\_\_  
(подпись) (расшифровка) (дата)

Педагог-психолог \_\_\_\_\_  
(подпись) (расшифровка) (дата)

Заведующая  Касимов